







	PRŮKAZ ENERGETICKÉ NÁROČNOSTI BUDOVY					
	Typ budovy, místní označení				Hodnocení budovy	
	Adresa budovy				stávající	doporučení
	<p style="text-align: center;">VELMI ÚSPORNÁ</p> <p>0,30 </p> <p>0,60 </p> <p>1,00  C</p> <hr/> <p>1,50  D</p> <p>2,00  E</p> <p>3,00  F</p> <p style="text-align: center;">MIMOŘÁDNĚ NEHOSPODÁRNÁ</p>				X,YZ	X,YZ
	Celková vypočtená roční dodaná energie v GJ				XY	XY
	Měrná vypočtená roční spotřeba energie v kWh/m ²				XY	XY
	Vytápění	Chlazení	Větrání	Teplá voda	Osvětlení	
	XY%	XY%	XY%	XY%	XY%	
	Platnost průkazu		DD.MM.RRRR			
	Průkaz vypracoval		Jméno a příjmení			
			Osvědčení č. XY			